



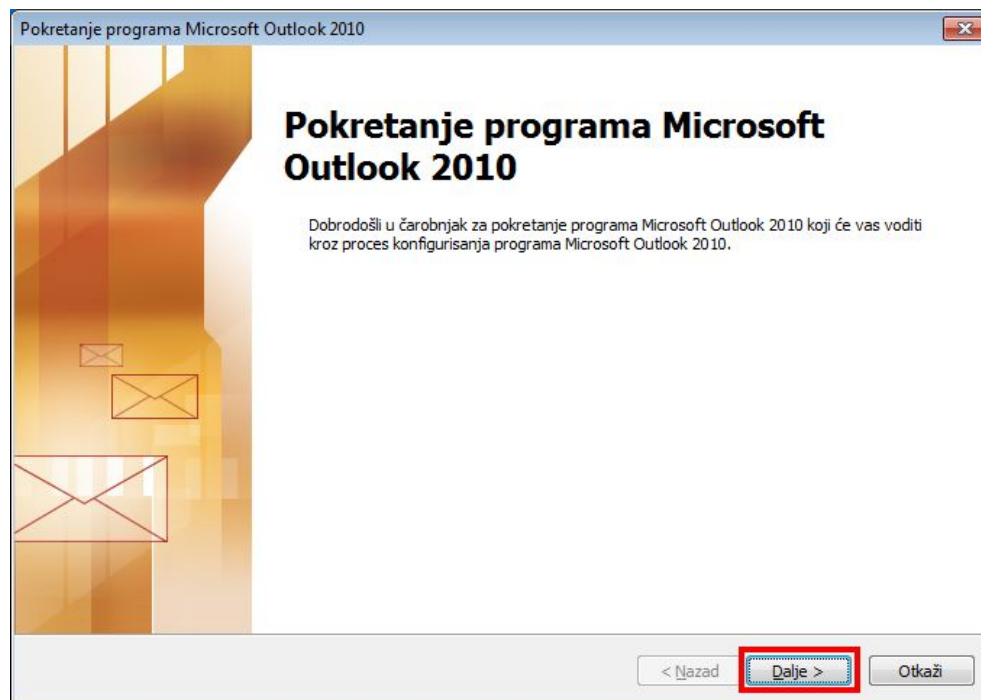
PODEŠAVANJE EMAILA - Microsoft Outlook-a 2010

Postavke naloga

Kada prvi put pokrenete Outlook, može se prikazati čarobnjak Pokretanje programa Microsoft Outlook 2010. Nalog e-pošte možete podesiti pomoću čarobnjaka Pokretanje programa Microsoft Outlook 2010 ili ga možete podesiti u programu Outlook pomoću menija Alatke.

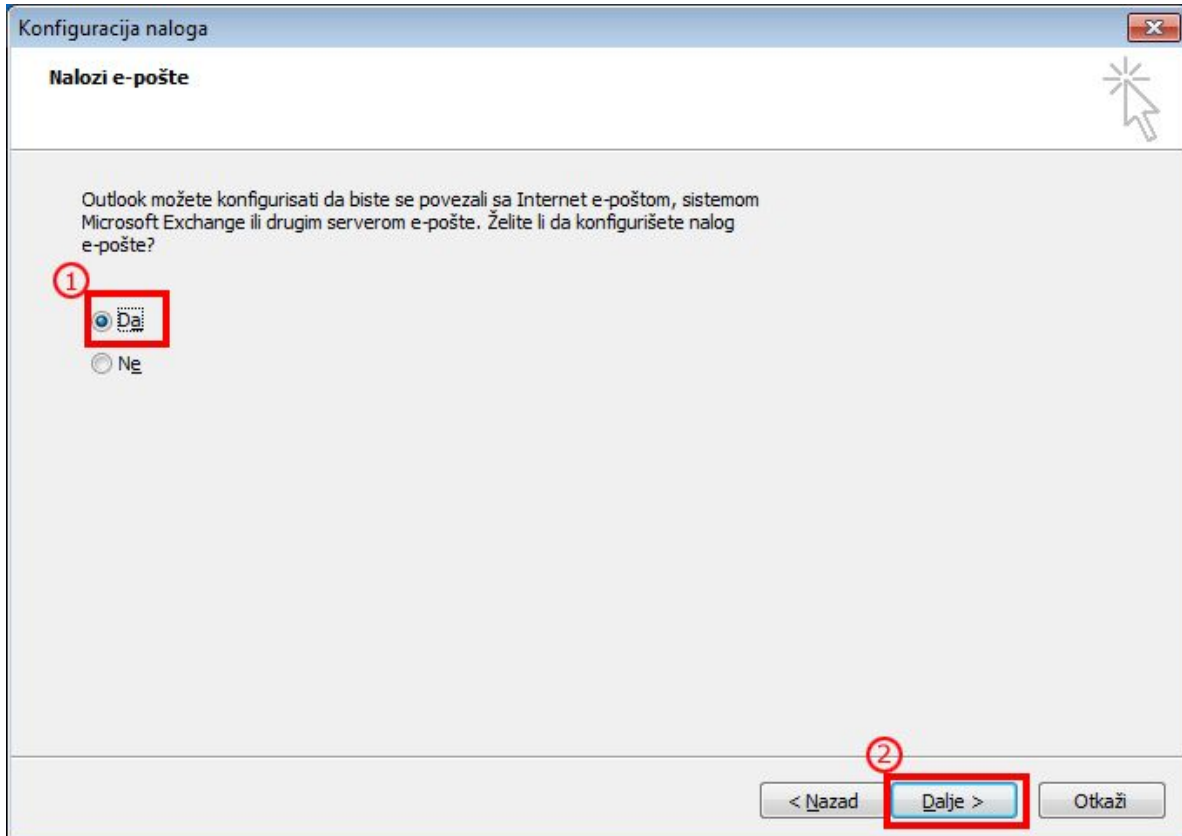
Ručno podešavanje naloga u čarobnjaku „Pokretanje programa Microsoft Outlook 2010“

1. Započnite podešavanje.



Kliknite na dugme **Dalje**.

2. Podesite nalog e-pošte.



Proverite da li je potvrđen izbor u polju za potvrdu **Da**, a zatim kliknite na dugme **Dalje**.

3. Da biste ručno podesili nalog, potvrdite izbor u polju za potvrdu Ručno konfigurirajte postavke servera ili dodatne tipove servera.

Dodavanje novog naloga

Podešavanje automatskog naloga
Povežite se sa drugim tipovima servera.

Nalog e-pošte

Vaše ime:
Primer: Jelena Adamović

E-adresa:
Primer: jelena@contoso.com

Lozinka:
Ponovo otkucajte lozinku:
Upišite lozinku koju vam je dao dobavljač Internet usluga.

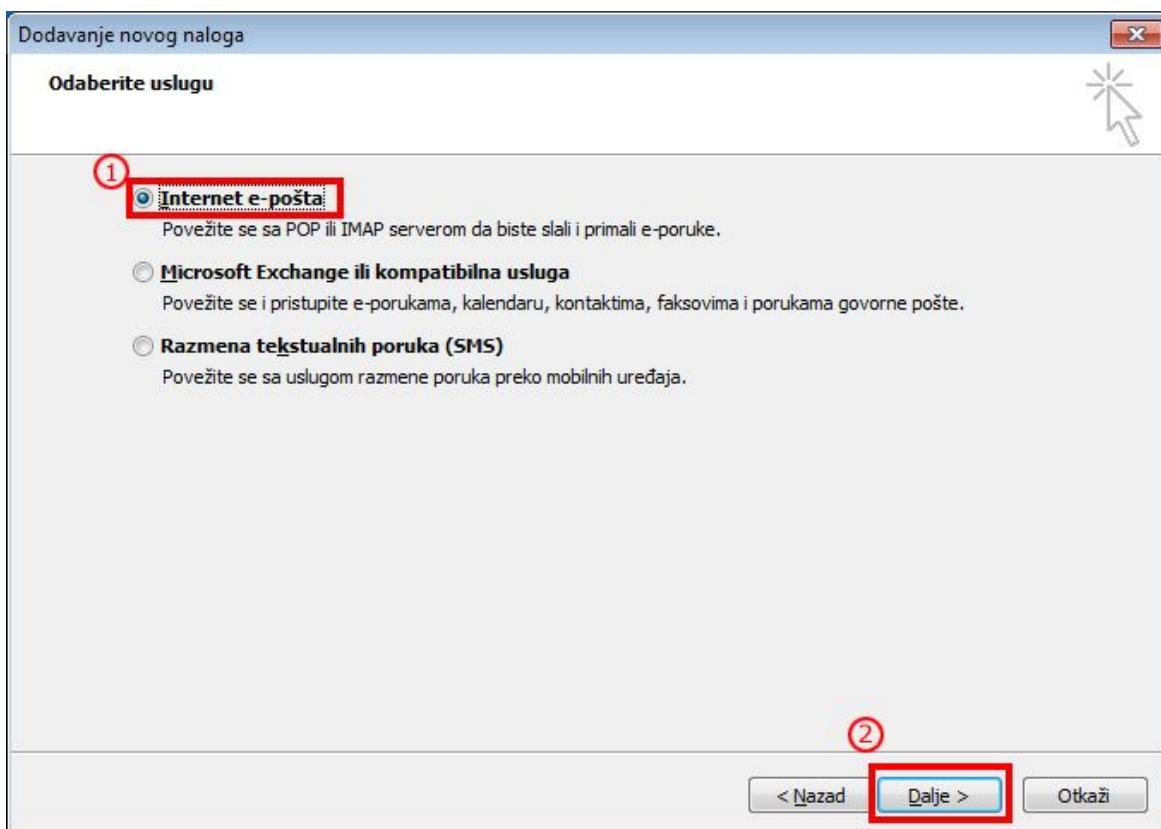
Razmena tekstualnih poruka (SMS)

Ručno konfigurirajte postavke servera ili dodatne tipove servera.

< Nazad **Dalje >** Otkazi

Kliknite na dugme **Dalje**.

4. Izaberite uslugu e-pošte.



Izaberite stavku **Internet e-pošta**, a zatim kliknite na dugme **Dalje**.

5. Podesite nalog e-pošte.

Dodavanje novog naloga

Postavke Internet e-pošte
Svaka od ovih postavki je potrebna za funkcionisanje vašeg naloga e-pošte.

Korisničke informacije

Vaše ime: mail@vasdomen.com

E-adresa: mail@vasdomen.com

Informacije o serveru

Tip naloga: POP3

Server dolazne pošte: mail.vasdomen.com

Server odlazne pošte (SMTP): mail.vasdomen.com

Informacije o prijavljivanju

Ime korisnika: mail@vasdomen.com

Lozinka: *****

Zapamti lozinku

Zahtevaj prijavu pomoću bezbedne potvrde lozinke (SPA)

Testiranje postavki naloga

Kada popunite informacije na ovom ekranu, preporučujemo vam da testirate svoj nalog tako što ćete kliknuti na dugme ispod (ovo zahteva mrežnu vezu).

Testiraj postavke naloga...

Testiranje postavki naloga klikom na dugme „Dalje“

Isporuči nove poruke u:

Nova Outlook datoteka sa podacima

Postojeća Outlook datoteka sa podacima

Potraži

Još postavki...

< Nazad Dalje > Otkazi

Parametri:

Name: možete uneti vase ime i prezime

Email: unostite punu email adresu - ime@nazivdomena.com

Description: Opisno i prozvoljno polje, možete uneti šta želite, ukoliko imate više naloga da možete da ih razlikujete

Incoming Host name: sirius.mysafeservers.com

Email: unostite punu email adresu - ime@nazivdomena.com

Password: unesite password koji smo vam poslali

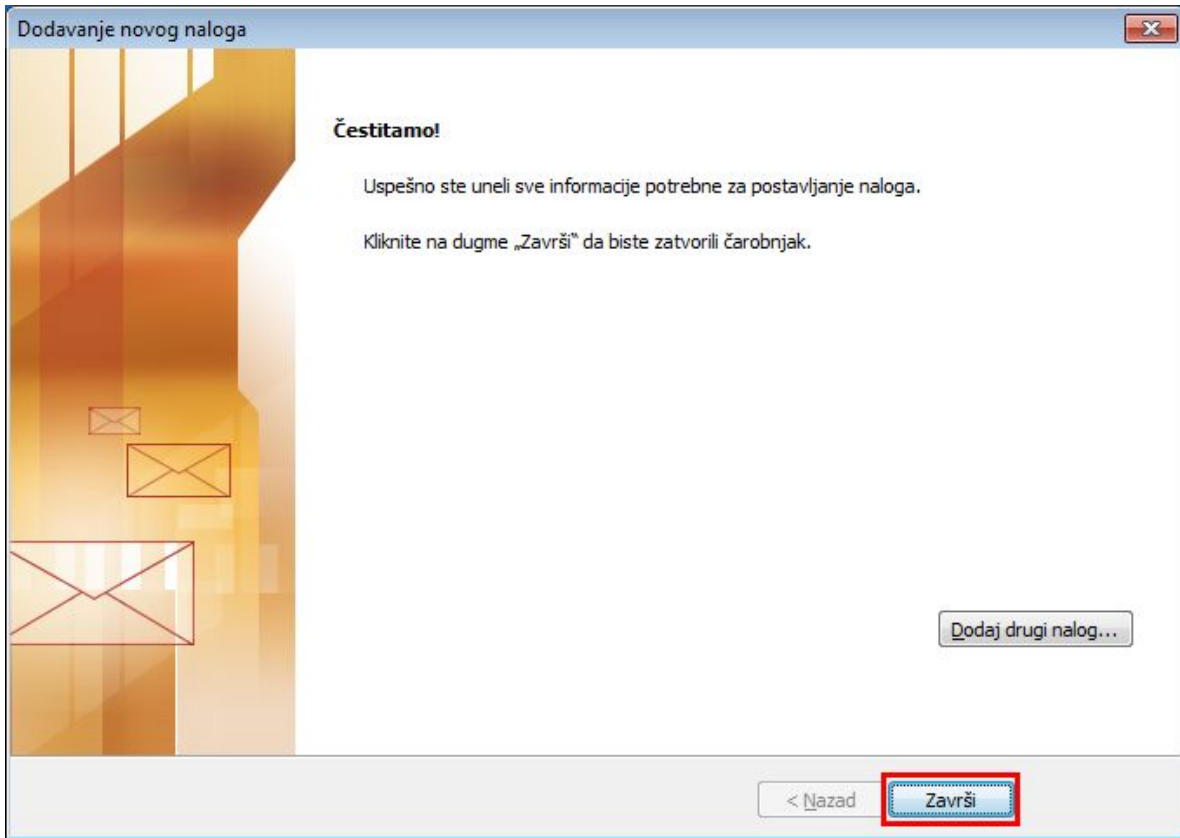
Outgoing Host name: sirius.mysafeservers.com

Email: unostite punu email adresu - ime@nazivdomena.com

Password: unesite password koji smo vam poslali

Kada popunite sve stavke, kliknite na dugme **Dalje**.

6. Dovršite podešavanje.

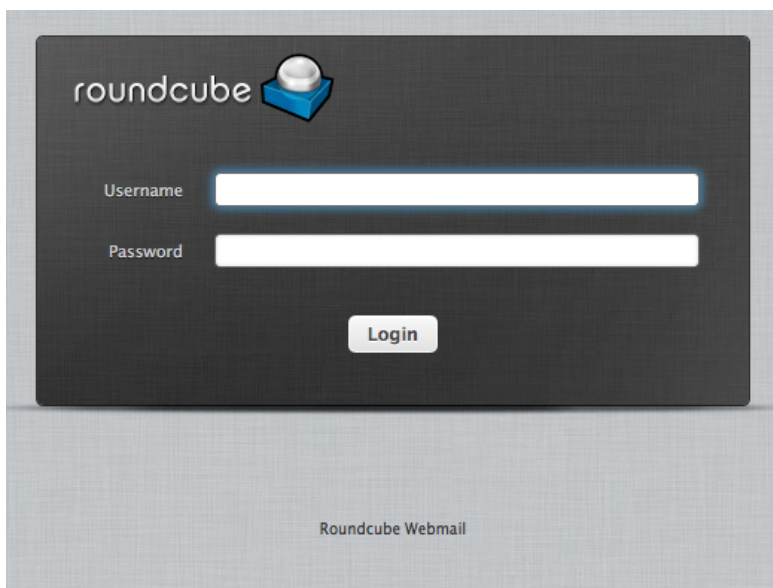


Kliknite na dugme **Završi**.

Sada možete koristiti e-poštu.

**U svakom trenutku emailu možete pristupiti preko bilo kog browsera
(Mozzila Firefox, Google Chrome)
klikom na link ispod:**

<http://sirius.mysafeservers.com/webmail/>



i unosom ispravih podataka za email pune email adrese i passoworda –
takođe tu imate i podešavanja za ostale programe i mogućnost menjanja
passworda.

Sve nedoumice i probleme vezane za email adrese možete dobiti upitom
na email – hostingbutterfly@gmail.com

Sve vezano za vaš sajt i izmene pišite na email – sites@thebutterfly.info

ili putem Viber broja
našem supportu radi brže komunikacije - +381 64 34 355 35